



Dokumentacja aplikacji AllKontrol

Aplikacja Shoper - Dokumentacja

Spis treści

| | |
|------------------------------------|----|
| 1 Instalacja Aplikacji..... | |
| 1.1 Uruchomienie aplikacji..... | 1 |
| 1.2 Panel Aplikacji..... | 6 |
| 2 Opis techniczny..... | |
| Działanie systemu..... | 9 |
| Wymagane dostępy..... | 10 |
| Pomoc Techniczna..... | 10 |
| Cena..... | 10 |
| 3 FAQ..... | |
| Kontakt..... | 12 |

Wiadomości e-mail są wysyłane na maila aktualnie zdefiniowanego na platformie Shoper.

1 Instalacja Aplikacji

1.1 Uruchomienie aplikacji

W celu uruchomienia aplikacji do integracji użytkownik musi postępować według następujących kroków.

1. Zalogować się do panelu administracyjnego swojego sklepu. Adres www.AdresTwojegoSklepu.pl/admin

Zaloguj się
do Twojego panelu administracyjnego

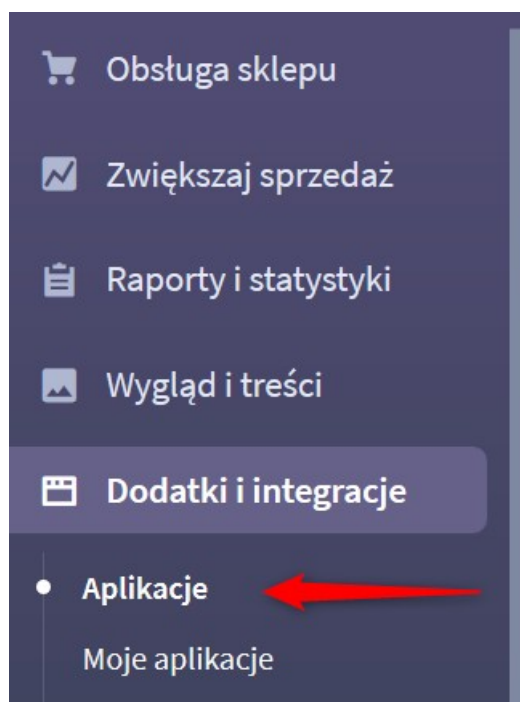
admin|

••••••••

Szyfrowane połączenie SSL **TAK** ●

Zaloguj się

2. Przejsć do aplikacji



3. Wybrać aplikację : **AllKontrol**



4. Nacisnąć przycisk 'Zainstaluj aplikację' :

Zainstaluj aplikację

5. Teraz trzeba zaakceptować regulaminy i kliknąć Instaluj:

Akceptuję regulamin appstore.

Instaluj

6. Poprawne zainstalowanie aplikacji jest potwierdzone poniższym komunikatem na platformie Shoper.

Aplikacje Moje aplikacje

Potwierdzenie instalacji

Aplikacja została zainstalowana w Twoim sklepie!

7. Dodatkowo otrzymają Państwo potwierdzenie mailowe o instalacji aplikacji z adresu info@afida.pl. Mail powinien zostać dostarczony w ciągu 15 min. Proszę też zweryfikować folder Spam.

Od Rafal z AFIDA.pl ★

Temat **Allcontrol - witamy** 20:29

Do Rafal z AFIDA.pl ★

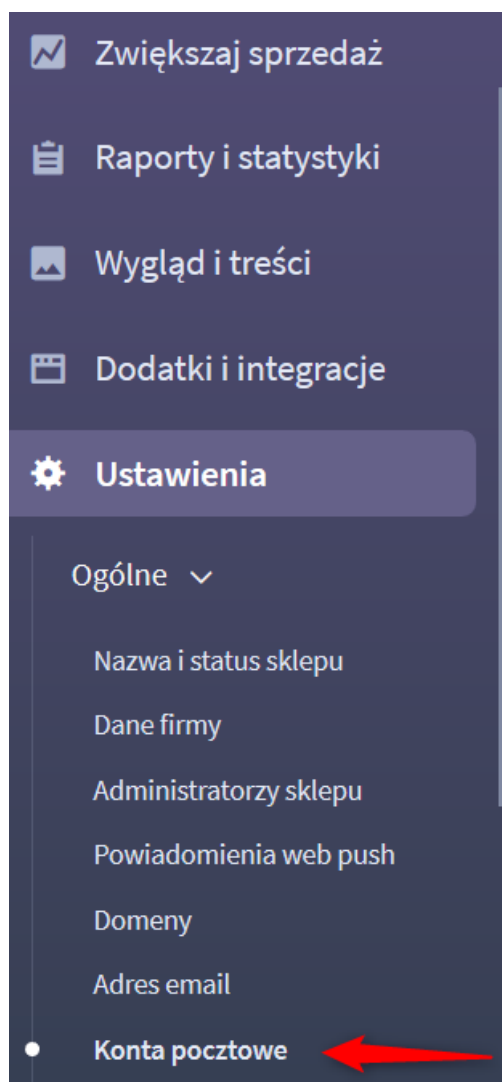
Witamy,

Jest nam niezwykle miło, że dołączyli Państwo do grona użytkowników aplikacji Allcontrol. Od tej chwili aplikacja cyklicznie będzie monitorowała Państwa sklep <https://devshop> shoparena.pl wysyłając informację na adres email podany aktualnie w sklepie Shoper.

Pozdrawiamy
Zespół Afida

8. Komunikacja mailowa będzie przychodziła na główny adres e-mail ustawiony w sklepie. Można go sprawdzić w panelu administracyjnym sklepu:

Ustawienia → Ogólne → Konta pocztowe



9. Teraz należy połączyć sklep z kontem Allegro. Aplikacja umożliwia podłączenie tylko do jednego konta Allegro. Proszę postępować zgodnie z kolejnością.


1. Przechodzimy do zakładki Obsługa sklepu
2. Wybieramy “Aukcje”.
3. Proszę przejść do listy wyboru Aplikacje – rozwiń i szukamy aplikacji AllKontrol

10. Pojawi się okno z przyciskiem do połączenia konta z Allegro który należy kliknąć.

! Połącz konto z Allegro !

11. Zostaną Państwo przekierowani do serwisu Allegro gdzie jeżeli nie będą Państwo zalogowani będzie się trzeba zalogować.

Zaloguj się

 
[Nie pamiętasz hasła?](#)
lub

12. Teraz będzie komunikat z serwisu Allegro na który trzeba się zgodzić żeby była możliwość wystawiania aktualizacji aukcji.

Czy chcesz powiązać swoje konto Allegro z aplikacją zewnętrzną?

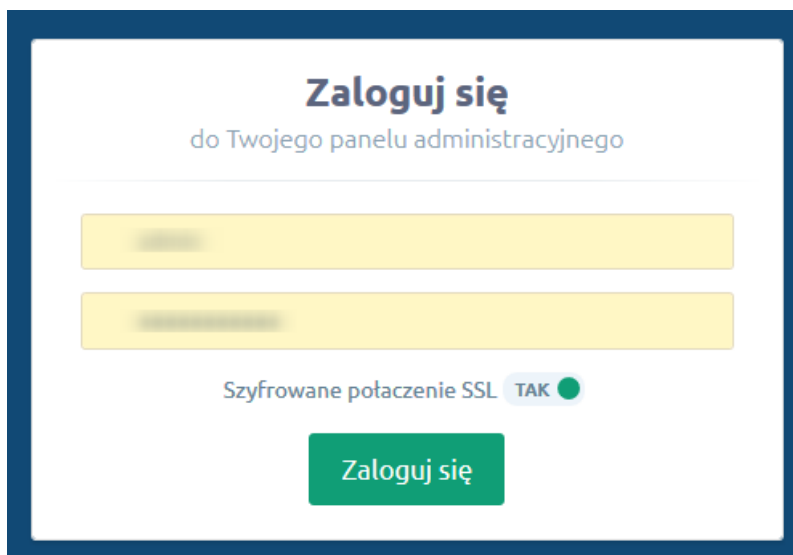
Próbujesz powiązać swoje konto  z aplikacją **AllKontrol**.

Jeśli wyrazisz zgodę, aplikacja będzie mogła wykonywać działania na Allegro w Twoim imieniu (np. pobierać informacje o sprzedaży, zarządzać ofertami itp.).

W każdej chwili będziesz mógł wycofać zgodę w zakładce Powiązane aplikacje

[ANULUJ](#)

13. Zostaną teraz Państwo przeniesieni na stronę sklepu gdzie trzeba się będzie ponownie zalogować.



Aplikacja AllKontrol została połączona z Państwa kontem sklepowym. Teraz po zalogowaniu do sklepu przejdź do zakładki

Dodatki i integracje → Moje aplikacje → Allkontrol i otwórz panel aplikacji:

AllKontrol

rodzaj aplikacji: Sprzedaż, Narzędzia

AllKontrol to aplikacja do automatycznego zamykania aukcji na allegro gdy liczba produktów w sklepie będzie 0 sztuk. Dodatkowo aktualizuje też ilości produktów oraz cen pomiędzy sklepem a allegro. Limit aukcji to 10 000 sztuk.

Pomocną dokumentację znajdziesz [pod tym linkiem](#),

lub [w formie klipu wideo](#).

PANEL APLIKACJI

ODINSTALUJ APLIKACJĘ

Autor:

Tel.:

E-mail:

1.2 Panel Aplikacji

-Home:

Home **Ustawienia** **Log** **Kontakt**

| Dzień Dobry!

Dziękujemy za zainstalowanie naszej aplikacji. Głównym celem aplikacji AllKontrol jest raz dziennie aktualizacja aukcji pomiędzy obecnym stanem produktów w sklepie a portalem allegro.pl.

Aplikacja umożliwia:

- aktualizacja stanów magazynowych (domyślnie włączone),
- automatyczne zamykanie aukcji, jeżeli produkt w sklepie ma 0 sztuk (domyślnie wyłączone),
- aktualizacja cen aukcji aktualną ceną ze sklepu (domyślnie wyłączone).

Uwaga: Produkty nie są aktualizowane, jeżeli w aukcji brakuje jakiegoś nowo wymaganego parametru. Takie aukcje są wypisane w zakładce LOG. Aukcje bez wymaganych parametrów będą jednak zamykane poprawnie.


Zakładka prezentuje ogólne informacje o aplikacji.


-Ustawienia:


Home **Ustawienia** **Log** **Kontakt**

| Ustawienia Aplikacji


OPCJE:

Integracja Włączona/Wyłączona (Włączone) 

Uaktualnianie ilości na allegro: (Włączone) 

Zamykanie aukcji na allegro: (Wyłączone) 

Aukcja zostanie automatycznie zamknięta jeżeli ilość produktów w podłączonej aukcji będzie 0 sztuk.

Aktualizacja cen na allegro : (Wyłączone) 

Zmiana marży będzie dostępna w aplikacji premium.

Po instalacji standardowo aplikacja aktualizuje tylko ilości. Przed włączeniem pozostałych opcji proszę mieć na uwadze:

- Włączenie opcji **Zamykanie aukcji** – przy następnym uruchomieniu aplikacji (w godzinach nocnych) wszystkie aukcje które będą podłączone do produktów których stan magazynowy będzie 0 sztuk zostaną automatycznie zamknięte.

- Włączenie opcji **Aktualizacja Cen** – dla wszystkich produktów zostanie sprawdzone czy cena w sklepie jest taka sama jak na allegro. Jeżeli nie to cena zostanie zaktualizowana. Jeżeli mają Państwo indywidualne ceny na allegro to zostaną one nadpisane cenami ze sklepu.

-LOG

AllKontrol

Home Ustawienia Log Kontakt

| LOG

Ostatnie uruchomienie aktualizacji odbyło się: **Nowa instalacja - oczekiwanie na uruchomienie.**

Błędy ze sklepu dla tej aplikacji:

Najczęstsze błędy:
422 - brak wymaganego parametru w ofercie allegro,
503 - serwer shoper chwilowo nie odpowiada,
500 - błąd serwera sklepu,
409 - produkt jest zablokowany przez administratora. Proszę wyedytować produkt w sklepie i go zapisać,
Inne kody odpowiedzi można sprawdzić na tej stronie: https://pl.wikipedia.org/wiki/Kod_odpowiedzi_HTTP

| Aukcja ID | Kod błędu | Tekst błędu |
|------------|-------------|--|
| 9242186922 | zmien_ilosc | Brak wymaganego Parametru aukcji: Marka. |

W tej zakładce są prezentowane informacje o ostatnich 10-ci operacjach wykonanych na allegro.

Dodatkowo jest też lista ostatnich 20-tu błędów np. z brakującymi parametrami w aukcji.

UWAGA: Allegro co jakiś czas dodaje dodatkowe wymagane parametry do swoich aukcji. Listę brakujących parametrów w aukcjach oraz narzędzie pomagające ich uzupełnieniu znajduje się pod poniższym linkiem.

<https://allegro.pl/moje-allegro/sprzedaz/uzupelnij-parametry>

-Kontakt:

Home Ustawienia Log Kontakt

| Kontakt

W przypadku pytań lub wątpliwości zachęcamy do kontaktu.
Dołożymy wszelkich starań, by odpowiedzieć maksymalnie w ciągu 24 godzin.
Główny adres mailowy to: info@afida.pl

Dodatek został napisany przez firmę

Afida Rafał Pazdej
ul. Lęborska 8/10/45
03-443 Warszawa

 **AFIDA** Integracje
Sklepów
Internetowych

2 Opis techniczny

Działanie systemu

Aplikacja pobiera dane ze sklepu oraz z allegro. Jeżeli dane w sklepie są inne niż na allegro wtedy taka aukcja jest modyfikowana.

Po instalacji aplikacja automatycznie modyfikuje tylko ilości produktów pomiędzy sklepem a allegro. Aktualizacja cen oraz automatyczne zamykanie aukcji jest wyłączone.

Jeżeli aukcja została wystawiona na portalu allegro a nie podłączona do żadnego produktu w sklepie to taka aukcja nie będzie modyfikowana.

W przypadku braku jakiegoś parametru obowiązkowego dla aukcji taki produkt nie będzie aktualizowany przez system. Dla Państwa wygody jeżeli produkt w sklepie będzie miał 0 sztuk a będzie brakowało parametru obowiązkowego to i tak taka aukcja zostanie zamknięta.

Brakujące parametry dla aukcji można sprawdzić na poniższej stronie:
<https://allegro.pl/moje-allegro/sprzedaz/uzupelnij-parametry>

Wymagane dostępy

Do działania aplikacji potrzebne jest dostęp do konta allegro oraz poniższe dostępy w sklepie.

Uprawnienia api

- aukcje - odczyt / dodawanie / edycja
- produkty - odczyt
- stany dostępności - odczyt
- strony informacyjne - odczyt
- opcje - odczyt / dodawanie / edycja

Pomoc Techniczna

W razie wykrycia problemów technicznych z działaniem integracji lub innych pytań prosimy o kontakt mailowy pod adresem info@afida.pl

Im więcej szczegółów Państwo podadzą przy zgłoszeniu tym szybciej nastąpi rozwiązanie problemu. Jeżeli to możliwe prosimy o podawanie: ID produktu, oraz linku do produktu w sklepie.

Ograniczenia:

- Maksymalna ilość w aukcji to 9000 sztuk. Wszystkie wartości wyższe będą zaniżane do tej wartości.
- Aukcje poniżej 1 zł się nie aktualizują ze względu na ograniczenia Api Allegro.
- Jeżeli aktualna cena w ofercie wynosi do 50 zł można ją zwiększyć maksymalnie o 100 zł. Jeśli natomiast wynosi ponad 50 zł – można ją zwiększyć ją maksymalnie o 200%.
- Aplikacja nie aktualizuje cen promocyjnych ze sklepu do allegro.

Cena

Instalacja aplikacji jest darmowa. Pobierana jest opłata 29,99 zł netto za miesięcznie za działanie serwisu.

3 FAQ

- W jakich godzinach i ile razy działa aplikacja ?

Odp: Aplikacja uruchamia się 2 razy dziennie i działa w godzinach 8-10 oraz 20-22.

- Jaka jest różnica pomiędzy AllKontrol, AllChecker?

Odp: AllChecker tylko informuje mailem o aukcji do zamknięcia i działa co 2 - godziny. AllKontrol automatycznie zamyka aukcje , uaktualnia ilości i ceny, działa od 1 do 4 razy dziennie w zależności od wersji.

- O godzinie 9-tej ktoś dokonał zakupu produktu na allegro którego już nie było w sklepie, dlaczego ?

Odp: Taki produkt zostałby zamknięty przy najbliższym uruchomieniu aplikacji czyli w godzinach nocnych. Obecnie aplikacja działa tylko 2 razy dziennie .

- Aukcja została zamknięta poprawnie a czy jak produkt wróci do sklepu to aukcja zostanie ponownie aktywowana?

Odp: Niestety nie, nie ma obecnie technicznej możliwości wznowienia aukcji automatycznie po stronie sklepu Shoper.

- Zmieniłem ilość produktów w sklepie a na allegro jest cały czas taka sama wartość, dlaczego ?

Odp: Najszybciej aplikacja zaktualizuje ten produkt przy następnym uruchomieniu. Jeżeli nadal to się nie wydarzy proszę sprawdzić z zakładce LOG lub na stronach allegro (<https://allegro.pl/moje-allegro/sprzedaz/uzupelnij-parametry>) czy dana aukcja ma wszystkie wymagane parametry.

- Podłączyłem nowe konto allegro do sklepu czy aplikacja będzie działała automatycznie ?

Odp: Nie, żeby aplikacja zadziałała z nowym kontem allegro prosimy o wylogowanie się z konta allegro oraz odinstalowanie aplikacji i zainstalowanie jej ponownie oraz wykonanie czynności zaczynając od punktu 9-go związanego z połączeniem konta.

- Zamówienie z allegro nie pojawiło się w moim sklepie?

Odp: Za integrację i synchronizację zamówień odpowiada platforma sklepowa i proszę się kontaktować z biurem obsługi.

Zachęcamy do ręcznej aktualizacji wybranej aukcji celem pobrania danych.

| Pulpit Sprzedaż Klienci Asortyment Marketing Raporty Zawartość Konfiguracja Aplikacje | | | | | | | | |
|---|---|-----------------------------|-----|-----|-------------------|-----|--------|----------|
| Aukcje ? | | Pobierz zamówienia z aukcji | | | Aktualizuj aukcje | | | |
| Wszystkie | | | | | | | | |
| + Wybierz filtry | | | | | | | | |
| Wybrano: 1 pozycje | | Wybierz akcję | | | | | | |
| <input checked="" type="checkbox"/> | Inteligentne lusterko Lusterko Yeelight LED Sensor Makeup Mirror Nr aukcji: | 13 maja 2020 13:09 | N/A | N/A | 215.00 | N/A | 1 z 40 | 1 (1) |

Kontakt

Na wszystkie pytania i wątpliwości chętnie odpowiemy mailowo pod adresem:
info@afida.pl



AFIDA

Integracje
Sklepów
Internetowych