



# INTEGRACJA Z hurtownią Numoco

Aplikacja Shoper - Dokumentacja

# Spis treści

<b>1 Instalacja Aplikacji.....</b>	<b>2</b>
1.1 Uruchomienie aplikacji.....	2
1.2 Panel aplikacji.....	6
<b>2 Opis techniczny.....</b>	<b>10</b>
2.1 Działanie systemu.....	10
2.2 Działanie mechanizmu promocji.....	10
2.3 Wymagane dostępy.....	11
2.4 Pomoc Techniczna.....	11
2.5 Cena.....	12
2.6 Kontakt.....	12

Aplikacja do Integracji z ofertą hurtowni Numoco pozwala w łatwy i niewielkim kosztem rozszerzyć ofertę swojego sklepu internetowego o nowe produkty.

**UWAGA: W celu zamawiania produktów wymagane jest stworzenie osobnego konta w hurtowni Numoco.**

Aplikacja w sposób automatyczny i ciągle weryfikuje pomiędzy sklepem a hurtownią:

stany magazynowe,

ceny ,

czasy dostawy,

opisy produktów,

dodaje nowe produkty,

wyłącza produkty których już nie ma w hurtowni.

Wszystko odbywa się 4-ry razy dziennie tak żeby oferta była jak najbardziej aktualna. Hurtownia w swojej ofercie posiada bogatą ofertę odzieży.

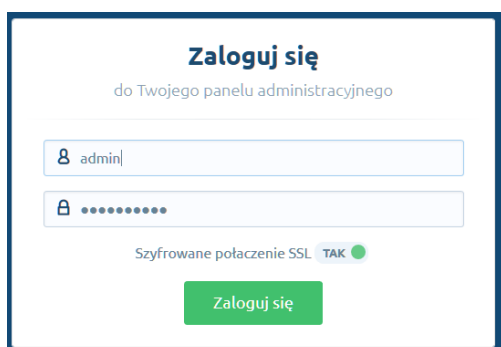
Wiadomości e-mail są wysyłane na maila aktualnie zdefiniowanego na platformie Shoper.

## 1 Instalacja Aplikacji

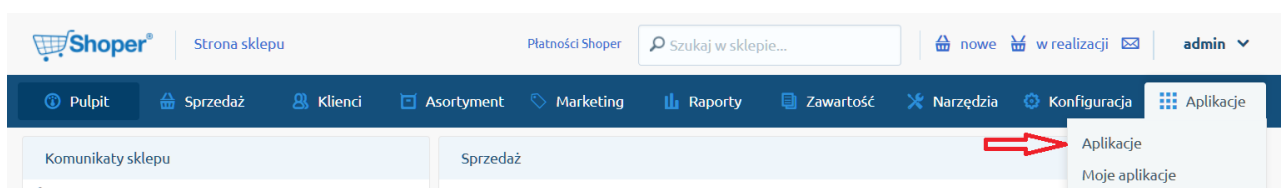
### 1.1 Uruchomienie aplikacji

W celu uruchomienia aplikacji do integracji użytkownik musi postępować według następujących kroków.

1: Zalogować się do panelu administracyjnego swojego sklepu. Adres `www.AdresTwojegoSklepu.pl/admin`



2. Przejść do aplikacji



3. Wybrać aplikację : Integrację z Numoco



4. Nacisnąć przycisk 'Zainstaluj aplikację' :

Zainstaluj aplikację

5. Teraz trzeba zaakceptować regulaminy i kliknąć Instaluj:

Akceptuję regulamin appstore.

**Instaluj**

6. Poprawne zainstalowanie aplikacji jest potwierdzone poniższym komunikatem na platformie Shoper.

Aplikacje

Moje aplikacje

Potwierdzenie instalacji

Aplikacja została zainstalowana w Twoim sklepie!

7. Dodatkowo otrzymają Państwo potwierdzenie mailowe o instalacji aplikacji z adresu [info@afida.pl](mailto:info@afida.pl)

Dziękujemy za zaufanie i zainstalowanie naszej aplikacji do integracji z producentem odzieży Numoco. Prosimy teraz dokonać mapowania odpowiednich produktów z hurtowni do sklepu w panelu aplikacji. Panel aplikacji znajduje się na karcie produktów w prawym górnym rogu.

**Przed przystąpieniem do mapowania proszę zrobić kilka elementów konfiguracyjnych:**

- **wyłączyć czyszczenie kodu HTML w opcjach konfiguracyjnych**

- **zweryfikować czy w sklepie istnieją odpowiednie czasy dostawy. Hurtownia obecnie wysyła produkty w ciągu: 1,3,4 dni.**

Pomocną dokumentację znajdą Państwo pod linkiem: [Dokumentacja](#) lub [instruktażowy film video](#)

W razie pytań zachęcamy do kontaktu pod adresem mailowym: [info@afida.pl](mailto:info@afida.pl)

Pozdrawiamy

Zespół Afida.pl



8. Komunikacja mailowa będzie przychodziła na główny adres e-mail ustawiony w sklepie. Można go sprawdzić w panelu administracyjnym:

Konfiguracja -> Ustawienia Podstawowe -> Dane Firmy

Konfiguracja (ustawienia podstawowe) ?

Informacje o sklepie **Dane firmy** Ustawienia poczty

Nazwa firmy: \* test

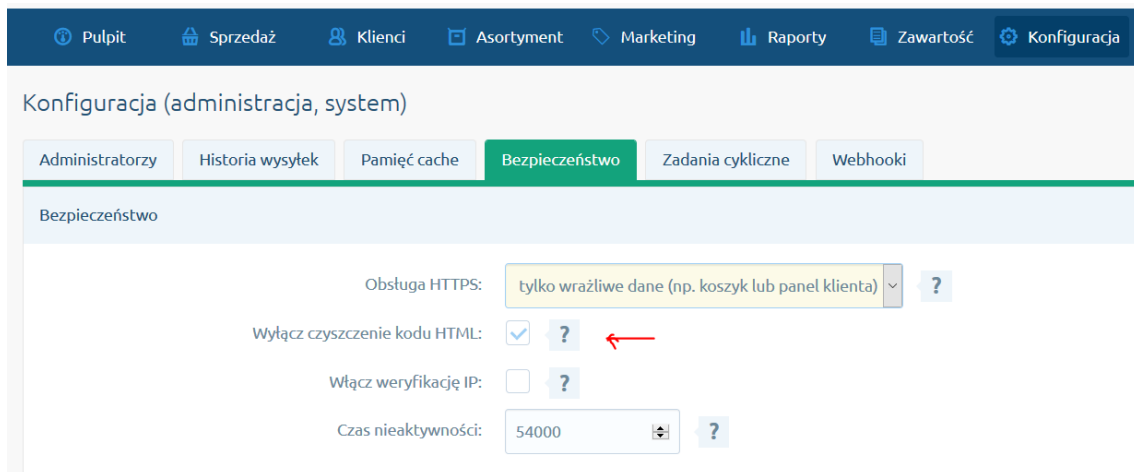
Branża: \* Delikatesy ?

Główny adres email: \* info@afida.pl ?

9. Ważnym elementem jest wyłączenie czyszczenia kodu HTML.

Wyłączając czyszczenie opisy produkty w sklepie mają takie opisy jakie chcieliśmy.

Konfiguracja -> Administracja, system -> Bezpieczeństwo



9. Dodatkowo trzeba stworzyć ręcznie czasy dostawy zgodnie z tymi które posiada hurtownia. Hurtownia wysyła swoje produkty w 1,3,4 dni. Jeżeli nie posiadają Państwo któregoś z terminów wysyłki, aplikacja weźmie najbliższy wyższy czas dostawy.

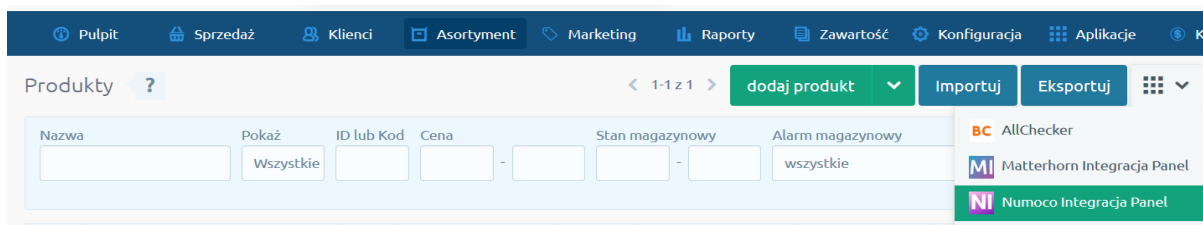
W sklepie powinny być następujące czasy dostawy:

<input type="checkbox"/>	ID ^	Nazwa	Ilość dni
<input type="checkbox"/>	1	24 godziny	1
<input type="checkbox"/>	2	48 godzin	2
<input type="checkbox"/>	3	3 dni	3
<input type="checkbox"/>	4	4 dni	4
<input type="checkbox"/>	5	5 dni	5
<input type="checkbox"/>	6	10 dni	10
<input type="checkbox"/>	7	14 dni	14
<input type="checkbox"/>	8	8 dni	8
<input type="checkbox"/>	9	7 dni	7
<input type="checkbox"/>	10	9 dni	9

11. Ostatnim krokiem będzie zrobienie pierwszego mapowania produktów z hurtowni na odpowiednie foldery w sklepie.

Samo zainstalowanie aplikacji nie rozpocznie procesu przenoszenia produktów. Wymagane jest zrobienie przynajmniej jednego mapowania oraz wysłania danych!

Mapowanie odbywa się poprzez specjalny panel aplikacji który znajduje się na karcie PRODUKTÓW.



Dane wysyła się przyciskiem 'Wyślij' na dole strony panelu do mapowania.



## 1.2 Panel aplikacji

Celem ułatwienia Państwu wszelkich ustawień na platformie Shoper został udostępniony panel konfiguracyjny aplikacji.

## Sekcja Home:

Numoco Integracja Panel

Home Ustawienia Wykluczenia Log Kontakt

**Dzień Dobry!**

W poniższym panelu można dokonać ustawień integracji. Po wykonaniu odpowiednich mapowań proszę je wysłać na nasz serwer przyciskiem 'Wyślij' na dole strony. Jest też przycisk importu 100 produktów do folderu Nowości. Tak najszybciej można zacząć. **Mnożnik 0** oznacza że cena produktu w Shoper ma być taka sama jak cena w hurtowni.

**UWAGA:** Proszę pamiętać o limicie produktów w sklepie w zależności od posiadanego abonamentu.



Wyświetlaj  rekordów na stronę

Wyszukaj

Rozwin	Id	Kategoria (ilość produktów w Hurtowni)	Ilość produktów w Hurtowni	Producent	Importuj w sklepie do	Marża %
<input checked="" type="checkbox"/>	1	Bluzy / Bluzki / Koszule / Narzutki 01.02.2019	1	numoco	26 - numoco	0
<input checked="" type="checkbox"/>	2	Bluzy / Bluzki / Koszule / Narzutki 08.02.2019	1	numoco	9999 - NIE IMPORTUJ	0

Pole wyszukaj pozwala wyszukać produkty danego producenta lub danej kategorii.

Dla każdego producenta oraz kategorii można podejrzeć maksymalnie pierwsze 10-ć produktów. Można to osiągnąć klikając na przycisk rozwiń przy ID.

<input checked="" type="checkbox"/>	9	Kombinezony 01.03.2019	2	numoco	9999 - NIE IMPORTUJ	0
<b>Maksymalnie pierwsze 10 rekordów z danej kategorii:</b>						
Produkt id: AFN-591-120-1	Nazwa: 120-1 Kombinezon - Elegancki - punto CZARNY	Cena hurtownia: <b>148.83</b>				
Produkt id: AFN-654-120-8	Nazwa: 120-8 Kombinezon - Elegancki - punto CZERWONE	Cena hurtownia: <b>148.83</b>				
<input checked="" type="checkbox"/>	10	Kombinezony 08.02.2019	1	numoco	9999 - NIE IMPORTUJ	0



## Sekcja Ustawienia:

W ustawieniach mogą Państwo zdecydować czy integracja ma być włączona o tym czy ceny mają się zaokrąglać do końcówkę .99.

Logika zaokrąglania jest taka że: ceny do 100 zł będą zaokrąglane do ,49 gr w górę a powyżej 100 zł do końcówki ,99 gr.

Jeżeli chcą Państwo posiadać własne dedykowane opisy do produktów inne niż w hurtowni to można w ustawieniach włączyć lub wyłączyć taką opcję.

OPCJE:

Integracja Włączona/Wylączona (Włączone)



Zaokrąglanie Cen: (Wylaczone)



(Ceny do 100 zł będą zaokrąglane do ,49 gr w górę a powyżej 100 zł do końcówki ,99 gr.)

Uaktualnianie Opisów oraz Tytułów produktów: (Włączone)



## Sekcja Wykluczenia:

W tej sekcji można dodać kody produktów, których nie chcemy przenosić z Hurtowni do sklepu lub też nie chcemy modyfikować danego produktu w sklepie.

Po dodaniu produktu do wykluczeń dany produkt nie jest modyfikowany w sklepie. Proszę o weryfikację oczekiwanego stanu produktu przed dodaniem do wykluczeń.

Poprzez wykluczenia można dla wybranych produktów ustawić własny stan magazynowy lub własną cenę w sklepie i nie będą one synchronizowane z hurtownią.

## Wykluczenia

Tutaj można dodać kody produktów, których nie chcemy przenosić z Hurtowni do sklepu lub też nie chcemy modyfikować danego produktu w sklepie.

Po dodaniu produktu do wykluczeń dany produkt nie jest modyfikowany w sklepie. Proszę o weryfikację oczekiwanego stanu produktu przed dodaniem do wykluczeń.

Poprzez wykluczenia można dla wybranych produktów ustawić własny stan magazynowy lub własną cenę w sklepie i nie będą one synchronizowane z hurtownią.

Kod produktu:

Opcjonalnie opis:

Wyklucz produkt

## Sekcja Log:

W tej sekcji zobaczą Państwo kiedy było ostatnie uruchomienie. Następne uruchomienie jest planowane za 6 godzin.

W przypadku błędów w sklepie np. gdy produkt jest zablokowany lub limit produktów w sklepie zostanie osiągnięty będą Państwo to widzieli w tabelce poniżej.

## LOG

Ostatnie uruchomienie odbyło się: **2019-03-12 14:00:10**

Błędy ze sklepu dla tej integracji:

Związane z

Kod błędu ze sklepu

Tekst błędu

## Sekcja Kontakt:

Nasze dane kontaktowe. W przypadku pytań zachęcamy do kontaktu (info@afida.pl)

## 2 Opis techniczny

---

### 2.1 Działanie systemu

Po zrobieniu mapowania pierwsze zasileniu sklepu, które może potrwać nawet do 48 godzin. Później aplikacja 4-ry razy dziennie , zrobi synchronizację pomiędzy ofertą sklepu a hurtownią.

Aplikacja w sposób automatyczny weryfikuje pomiędzy sklepem a hurtownią:

- stany magazynowe,
- ceny ,
- czasy dostawy,
- opisy produktów,
- dodaje nowe produkty,
- wyłącza produkty których już nie ma w hurtowni.

W przypadku gdy limit produktów w sklepie zostanie osiągnięty, zostaną Państwo poinformowani o tym mailem oraz system wyłączy ostatnie 10 kategorii zgodnie z kategorią produktu który przekroczył limit. **Prosimy o weryfikację mapowania oraz usunięcie wszystkich produktów nieaktywnych.**

### 2.2 Działanie mechanizmu promocji

Żeby mechanizm promocji produktu mógł zadziałać w sklepie, dla wariantów tego produktu trzeba usunąć wartość z pola 'Zmiana Ceny' . To spowoduje, że cena promocyjna będzie się poprawnie naliczała. Usunięcie tej ceny oznacza, że cena wariantu będzie zawsze brana z produktu głównego tzn. jeżeli hurtownia zmieni cenę dla danego wariantu, to ta cena nie zostanie odzwierciedlona na wariancie. Jeżeli hurtownia zmieni cenę na produkcie, to ta zmiana będzie też dotyczyła wariantu bez wpisanej wartości w polu 'Zmiana ceny'.

podstawowa

Cena produktu: 119.85 zł

Zmiana ceny : zł ?

Cena zakupu: 0,00 zł ?

Waga produktu: 0 kg

## 2.3 Wymagane dostępy

Do działania aplikacji potrzebne są poniższe dostępy. Do działania aplikacji nie są potrzebne dane o klientach oraz zamówieniach. Aplikacja nie ma do nich dostępu oraz nie są one przetwarzane.

Aplikacje
Moje aplikacje

**Instalacja aplikacji**

**Numoco Integracja:**

Aplikacja pozwala w łatwy i prosty sposób zintegrować sklep internetowy Shoper z producentem Numoco, czyli wiodącym polskim producentem odzieży. W swojej ofercie firma posiada ponad wiele wyjątkowych produktów. Integracja w sposób automatyczny i ciągły weryfikuje pomiędzy sklepem a hurtownią: stany magazynowe, ceny, czasy dostawy, opisy produktów, dodaje nowe produkty, wyłącza produkty, których już nie ma w hurtowni. Wszystko odbywa się cztery razy dziennie, żeby oferta była jak najbardziej aktualna. Przed zainstalowaniem aplikacji wymagane jest posiadanie konta sprzedawcy w hurtowni. Pomocną dokumentację znajdziesz pod tym linkiem, lub w formie kipu video.

**Uprawnienia:**

**Aplikacja "Numoco Integracja" uprzejmie prosi o możliwość wykonania następujących działań:**

dodanie linków	udzielenie uprawnień do
<p>dodanie linku "Numoco Integracja Panel" do "Lista produktów / Lista / Nagłówek - akcje"</p>	<ul style="list-style-type: none"> <li>Produkty / odczyt + dodawanie + edycja + usuwanie</li> <li>Warianty produktów / odczyt + dodawanie + edycja + usuwanie</li> <li>Kategorie / odczyt + dodawanie + edycja + usuwanie</li> <li>Dostawy / odczyt + dodawanie + edycja + usuwanie</li> <li>Jednostki miar / odczyt + dodawanie + edycja + usuwanie</li> <li>Producenci / odczyt + dodawanie + edycja + usuwanie</li> <li>Stany dostępności / odczyt + dodawanie + edycja + usuwanie</li> <li>Terminy wysyłki / odczyt + dodawanie + edycja + usuwanie</li> <li>Atrybuty produktów / odczyt + dodawanie + edycja + usuwanie</li> <li>Stawki vat / odczyt</li> <li>Konfiguracja sklepu / odczyt</li> </ul>

Akceptuję [regulamin appstore](#).

**Instaluj**

## 2.4 Pomoc Techniczna

W razie wykrycia problemów technicznych z działaniem integracji lub innych pytań prosimy o kontakt mailowy pod adresem [info@afia.pl](mailto:info@afia.pl)

Im więcej szczegółów Państwo podadzą przy zgłoszeniu tym szybciej nastąpi rozwiązanie problemu. Jeżeli to możliwe prosimy o podawanie ID produktu,

Kategorii oraz linku do produktu w sklepie.

## 2.5 Cena

Instalacja aplikacji jest darmowa. Pobierana jest opłata 59,99 zł miesięcznie netto za działanie serwisu.

## 2.6 Kontakt

Na wszystkie pytania i wątpliwości chętnie odpowiemy mailowo pod adresem:  
[info@afida.pl](mailto:info@afida.pl)

